















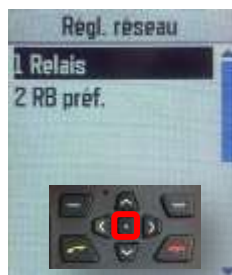
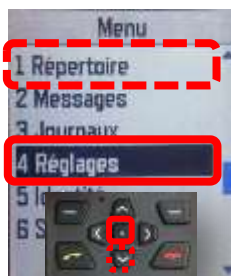
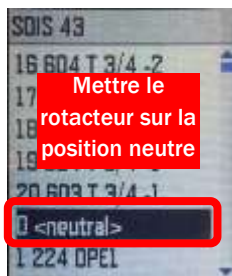


# FICHE D'UTILISATION TPH900 ANTARES

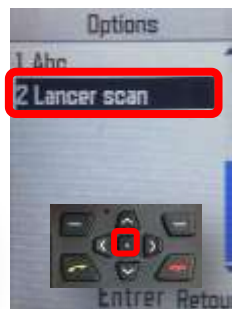
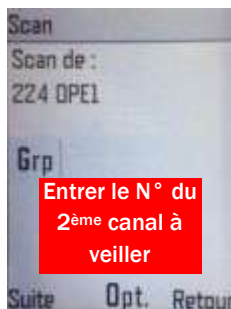
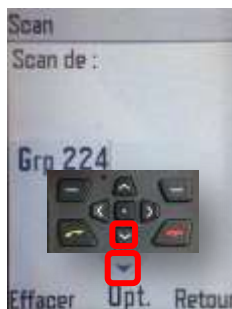
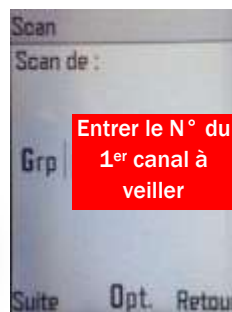

-  Mode relayé
-  Mode DIR
-  Symbole fixe : terminal inscrit sur le réseau
-  Terminal hors couverture du réseau
-  Ecoute privative
-  Ecoute collective
-  Rotacteur canaux en position neutre < Pas en com. >
-  Mode normal
-  Mode bruyant
-  Communication non cryptée
-  GPS activé, réception satellite
-  GPS activé, pas de réception satellite
-  Clavier verrouillé
-  Réception en cours



## Changement de réseau de base (RB)



## Programmation scan de TKG/TKG ou TKG/DIR ou DIR/DIR



Dans le cas d'un scanning TKG/DIR, rentrer en 1<sup>er</sup> le numéro de la DIR (raisons techniques)